

Anleitung: Date-Denkedran-Ding

Zutaten



2 Filzscheiben, Stärke 2 mm,
Durchmesser ca. 10. cm



Halbkreis aus
beliebigem Stoff



Herz aus
gemustertem Stoff



3 große
Perlen




Textilband,
Breite 20 mm,
Länge ca. 30 cm




Textilband,
Breite 5 mm
Länge ca. 50 cm


Herstellung



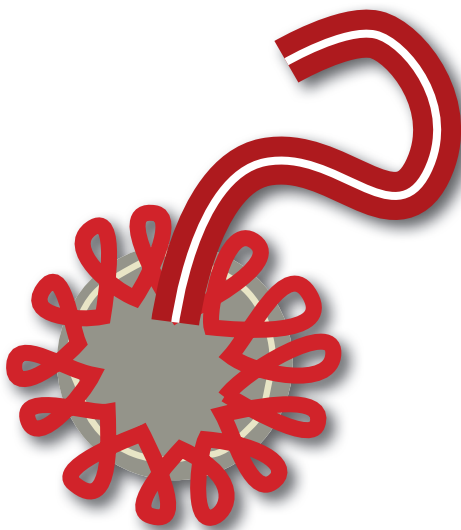
1. Herz mittig auf erste Filzscheibe aufsteppen



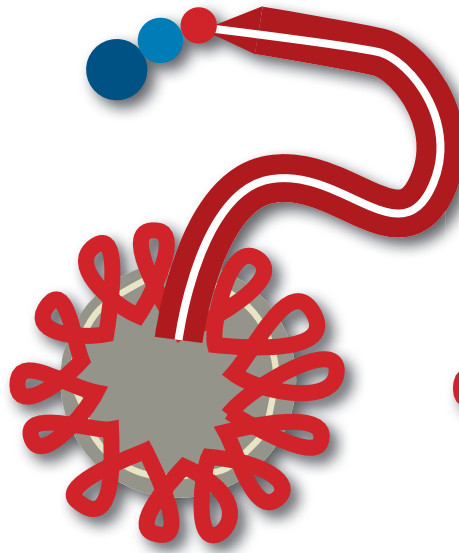
2. Halbkreis auf zweite Filzscheibe befestigen (am linken, rechten und unteren Rand kleben oder nähen)




3. Schmales Textilband rundum auf zweite Filzscheibe in Schleifen aufkleben



4. Breites Textilband oben auf Filzscheibe ankleben



5. Am Ende des breiten Textilband Perlen auffädeln und festkleben



6. Filzscheibe mit Herz auf untere Scheibe kleben und rundum durch alle Schichten absteppen
